

2024 年唐河县国民经济和社会发展 统计公报

2024 年是中华人民共和国成立 75 周年，是实现“十四五”规划目标任务的关键一年。全县上下坚持以习近平新时代中国特色社会主义思想为指导，深入贯彻落实党的二十届三中全会精神和省委、市委决策部署，以“五聚五提”为总抓手，始终秉持稳中求进工作总基调，全力推动经济高质量发展，经济社会发展“稳中有进、进中提质”，高质量发展步伐坚实有力，为迈向更高目标奠定稳固根基。

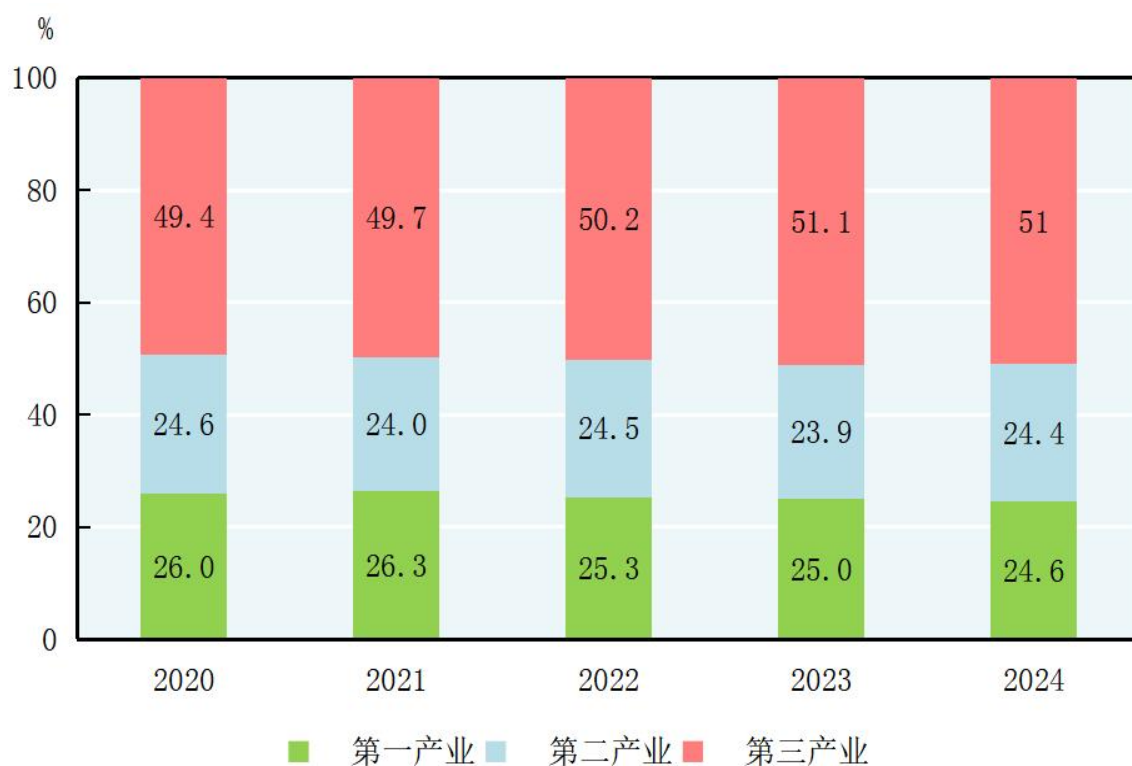
一、综合

初步核算，全年全县生产总值 463.77 亿元，同比增长 5.7%，其中：第一、二、三产业分别完成增加值 114.27 亿元，112.87 亿元和 236.63 亿元，同比分别增长 3.6%、10.2% 和 4.6%，三次产业结构调整为 24.6:24.4:51。

图 1 2020—2024 年唐河县地区生产总值及增长速度



图 2 2020—2024 年唐河县三次产业增加值占地区生产总值比重



年末全县常住人口 102.46 万人，其中：城镇人口 48.48 万人，乡村人口 53.98 万人，常住人口城镇化率 47.32%。全

县户籍人口 143.24 万人，其中农业人口 96.29 万人。

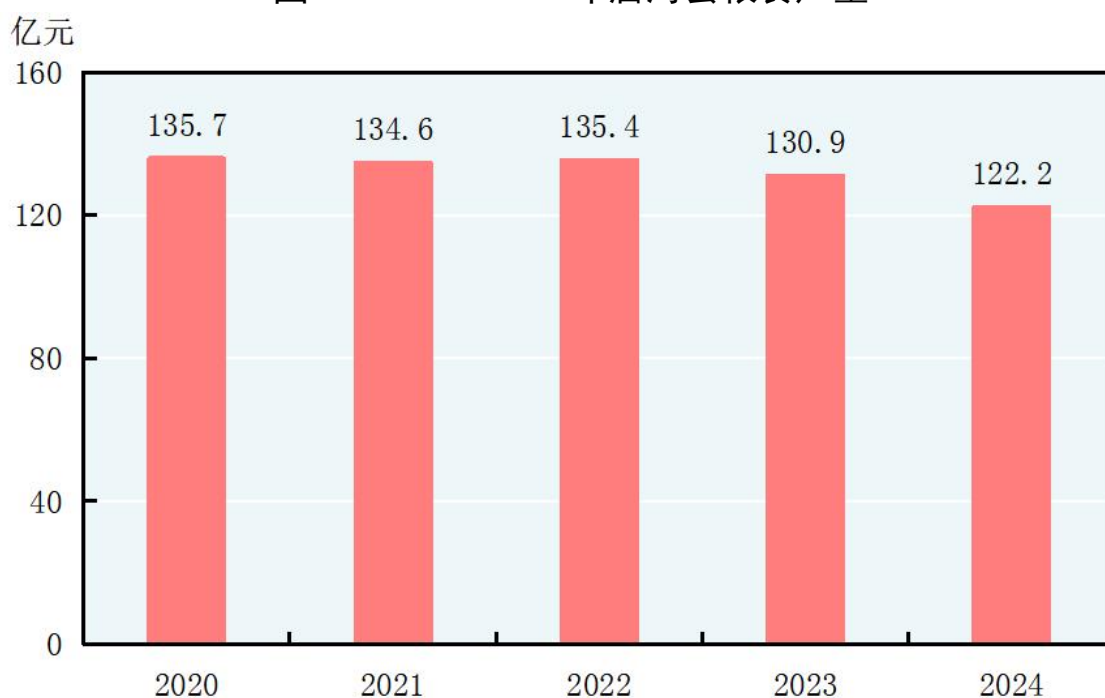
全年全县城镇新增就业人员 9343 人，下岗失业人员实现再就业 1709 人，就业困难人员实现再就业 617 人。发放小额担保贷款金额 5350 万元，新增农村劳动力转移就业人数 6043 人，外出务工人数 29.67 万人。

二、农业

全年全县农作物播种面积 489.96 万亩，其中粮食作物播种面积 344.67 万亩。夏粮播种面积 213.07 万亩，其中小麦播种面积 213.07 万亩；秋粮播种面积 131.6 万亩，其中稻谷、玉米、豆类、薯类（折粮）播种面积分别为 2.92 万亩、101.21 万亩、10.5 万亩和 13.87 万亩。油料种植面积 95.98 万亩，其中花生种植面积 86.2 万亩。蔬菜及食用菌种植面积 33.32 万亩。

全年全县粮食总产量 122.23 万吨，其中夏粮总产量 96.48 万吨，小麦总产量 96.48 万吨；秋粮总产量 25.75 万吨。当年生猪存栏 85.15 万头，出栏 126.73 万头，猪肉产量 10.08 万吨，牛存栏 13.28 万头，出栏 13.31 万头，牛肉产量 2.14 万吨，羊存栏 35.32 万只，出栏 32.43 万只，羊肉产量 0.47 万吨，家禽存栏 486.28 万只，出栏 465.15 万只，禽肉产量 0.66 万吨，禽蛋产量 4.01 万吨。

图3 2020—2024年唐河县粮食产量



全年全县农田有效灌溉面积 84.28 千公顷，新增节水灌溉面积 9.33 千公顷，旱涝保收农田面积 74.46 千公顷，综合治理水土流失面积 23.36 千公顷。

全年全县高标准良田面积 12.7 万公顷，涉农产业园区 1 个，“三品一标”农产品 11 个，“三品一标”农产品基地面积 8.01 万公顷，设施农业种植占地面积 65.5 公顷，设施畜牧养殖占地面积 940 公顷，畜禽粪污综合利用率 85.8%。

三、工业

全年全县完成规模以上工业增加值 16.9 亿元，较上年增长 15.8%。分轻重工业看，轻工业增加值下降 4.1%；重工业增加值增长 24.7%。分控股类型看，国有控股企业增加值下降 3.2%；港澳台商控股企业下降 2.6%；私人控股企业增长 17.3%。分行业大类看，非金属矿物制品业下降 25.3%，

电力、热力、燃气及水生产和供应业同比增长 8.3%，化学原料和化学制品制造业下降 45%，汽车制造业增长 119.7%，医药制造业增长 59.8%，农副食品加工业下降 11.3%，电气机械和器材制造业下降 29.8%。高新技术产业增加值增长 20.8%，占规模以上工业增加值的比重为 61.4%。

全年全县规模以上工业实现营业收入 70 亿元，同比下降 9.4%，实现利润总额 3.3 亿元，同比下降 20.6%。

全年全县共有“专精特新”中小企业 27 家，“小巨人”企业 3 家。

2024 年工业主要产品产量

产品名称	计量单位	产量	增长 (%)
小麦粉	吨	13685	-6.95
速冻食品◇	吨	516.87	-22.76
饮料酒◇	千升	7.16	-89.47
其中：◇白酒（折 65 度，商品量）	千升	7.16	-89.47
纱◆	吨	7031.72	-43.48
◆棉纱	吨	7031.72	-43.48
布◇★	万米	163.38	-34.39
其中：★棉布	万米	163.38	-34.39
服装◆	万件	96	-56.76
◆梭织服装△	万件	96	-56.76
家具◇	件	72470	2.24
其中：◇木质家具	件	42585	0.89
◇金属家具	件	15139	-36.07
纸制品◇	吨	735	-27.59
化学试剂	吨	7399.37	-1.69
塑料制品◇	吨	7994.59	-3.43
其中：◇塑料薄膜△	吨	1224.74	2.22
硅酸盐水泥熟料◇	吨	123295.14	-72.68

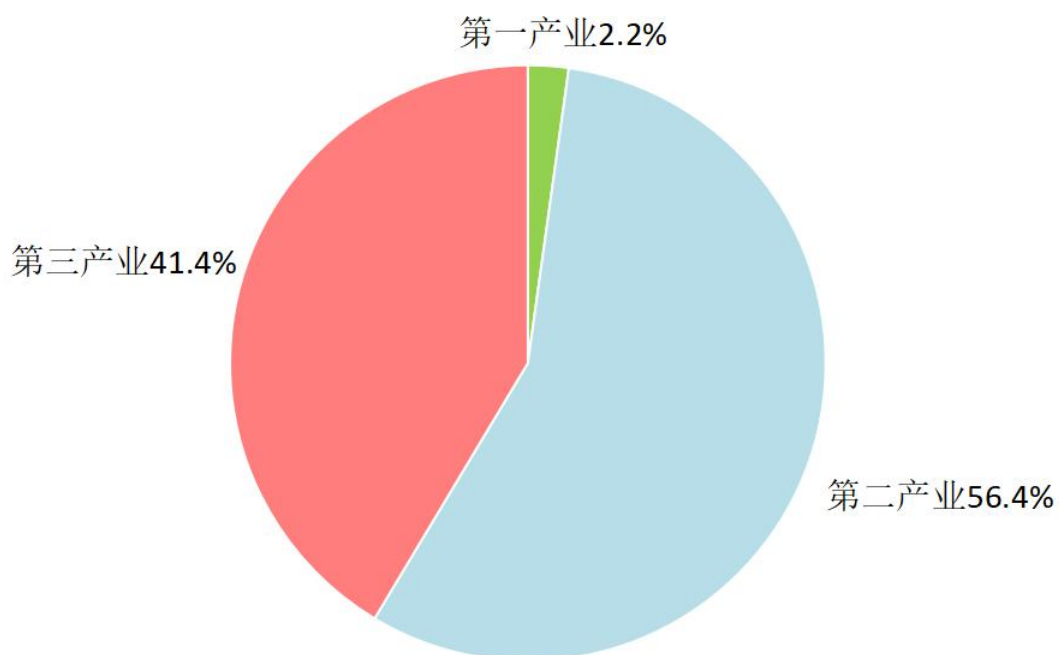
其中：◇窑外分解窑水泥熟料	吨	110707.84	-75.47
水泥◇	吨	326407.4	-15.81
其中：◇强度等级 42.5 水泥（含 R 型）	吨	147842.4	-27.62
商品混凝土	立方米	145469	209.71
水泥混凝土电杆	根	12986	5.83
钢结构	吨	30851.4	17.41
金属门窗及类似制品	吨	415	-50.18
纺织专用设备	台	132	83.33
机械化农业及园艺机具◇	台	9661	-23.83
电子元件◇	万只	1384	21.08
工业自动调节仪表与控制系统	台（套）	19071	152.16
自来水生产量	万立方米	1538.88	9.3

四、建筑投资

全年全县共有资质内建筑业企业 63 家，完成建筑业总产值比上年增长 7.2%，建筑企业实现利润总额 1.6 亿元，比上年增长 29.1%。

全年全县固定资产投资比上年增长 9.8%。其中，第一产业投资下降 54.2%，第二产业投资增长 19.4%，第三产业投资增长 5.4%，占固定资产投资的比重分别为：2.2%、56.4%、41.4%。基础设施投资增长 13.2%，民间投资增长 29.3%，工业投资增长 19.4%，技术改造投资增长 16.5%，房地产开发投资下降 18.3%，商品房销售面积下降 31.4%。

图 4 2024 年唐河县三次产业投资占固定资产投资比重



五、商业外贸

全年全县社会消费品零售总额 193.4 亿元，比上年增长 6%，限额以上实现社会消费品零售额 16.46 亿元，同比增长 13%。批发业销售额完成 88.86 亿元，同比下降 1%，零售业销售额完成 200.84 亿元，同比增长 8.1%，住宿业营业额完成 1.41 亿元，同比增长 1.4%，餐饮业营业额完成 25.33 亿元，同比增长 4.1%。

图 5 2020—2024 年社会消费品零售总额及其增长速度



全年全县外贸进出口总额 2.29 亿元，比上年下降 52.64%。其中，进口总额 2.28 亿元，下降 52.3%；出口总额 28.4 万元，下降 94.53%。实际利用外商直接投资额 1028 万美元，比上年增长 127%，引进省外资金 54.69 亿元，比上年下降 11.4%。

六、交通旅游邮政

全年全县客运量 1385 万人，旅客周转量 96712 万人公里，货运量 3295 万吨，货运周转量 1230525 万吨公里，客货运周转量 1240196 万吨公里。全年全县境内高速公路 108.9 公里，国道 185.51 公里，省道 148.86 公里，县道 347.5 公里，乡道 603.6 公里，村道 2307.9 公里。

全年全县旅行社 5 家，来唐旅游人数 899 万人次，其中国内游客 843 万人次，国际游客 56 万人次，旅游总收入 89.61 亿元，星级酒店 3 家。

全年全县邮政业务总量 1.86 亿元。快递业务总量 466.2 万件，快递业务收入 1914.74 万元。

七、财政金融保险

全年全县一般公共预算收入累计完成 13.66 亿元，同比下降 19.9%，税收收入累计完成 8.66 亿元，同比下降 26.6%，占一般公共预算收入的比重为 63.4%，非税收入完成 4.99 亿元，同比下降 4.97%，政府性基金总收入完成 39.43 亿元，同比下降 21.2%；其中县本级政府性基金收入完成 16.15 亿元，同比下降 40.4%。

全年全县一般公共预算累计支出 63.08 亿元，同比下降 21.2%。其中重点支出：一般公共服务支出 6.2 亿元，公共安全支出 1.77 亿元，教育支出 16.55 亿元，科学技术支出 0.61 亿元，社会保障和就业支出 10.75 亿元，卫生健康支出 4.25 亿元，节能环保支出 1.03 亿元，城乡社区事务支出 1.66 亿元，农林水事务支出 14.76 亿元。

年末全县金融机构各项存款余额 647.76 亿元，比上年增加 68.35 亿元，同比增长 11.8%。其中：单位存款 43.57 亿元，同比增长 5.8%；储蓄存款 572.53 亿元，同比增长 13.28%；金融机构各项贷款余额 318.08 亿元，比上年增加

28.26 亿元，同比增长 9.8%。其中：短期贷款 95.98 亿元，同比下降 11.7%；中长期贷款 221.45 亿元，同比增长 23.4%。

全年全县保险公司保费收入 9.9 亿元。其中财产险保费收入 4.14 亿元，人身险保费收入 5.76 亿元。全年赔款支出及给付额为 4.69 亿元。其中财产险赔付 3.89 亿元，人身险赔付 0.8 亿元。

八、教育文化卫生

全年全县基础教育校（园）数 402 所，其中幼儿园 177 所，小学 177 所，初中 40 所，高中 7 所，职业中专 3 所，特殊教育学校 1 所。基础教育教职工 1.63 万人，专任教师 1.46 万人，基础教育学生在校生 20.86 万人，当年招生 4.9 万人，毕业生 5.82 万人；学前教育入园人数 0.64 万人，在园幼儿 2.42 万人，离园幼儿 1.09 万人；小学预计毕业生 1.89 万人，当年招生 1.19 万人，在校学生 9.14 万人；初中毕业生 1.92 万人，当年招生 2.03 万人，在校学生 5.93 万人；高中毕业生 0.82 万人，当年招生 1.03 万人，在校生 3.35 万人；职业中专毕业生 0.06 万人，当年招生 0.2 万人，在校生 0.55 万人；特殊教育毕业生数 0.01 万人，招生数 0.01 万人，在校学生数 0.1 万人。

全年全县共举办体育赛事 26 场，其中篮球类赛事 6 场，羽毛球类赛事 4 场，足球类赛事 2 场，乒乓球类赛事 4 场。全年销售体育彩票销售额 1.37 亿元。

全年全县共有艺术表演团体 25 个，文化馆 1 个，公共图书馆 1 个，图书藏量 16.6 万册，博物馆 1 个，综合档案馆 1 个，全国重点文物保护单位 1 处，省文物保护单位 7 处。广播电台 1 座，广播人口覆盖率 100%。电视台 1 座，电视人口覆盖率 100%，有线电视用户 0.6 万户，三馆一站覆盖率 100%。

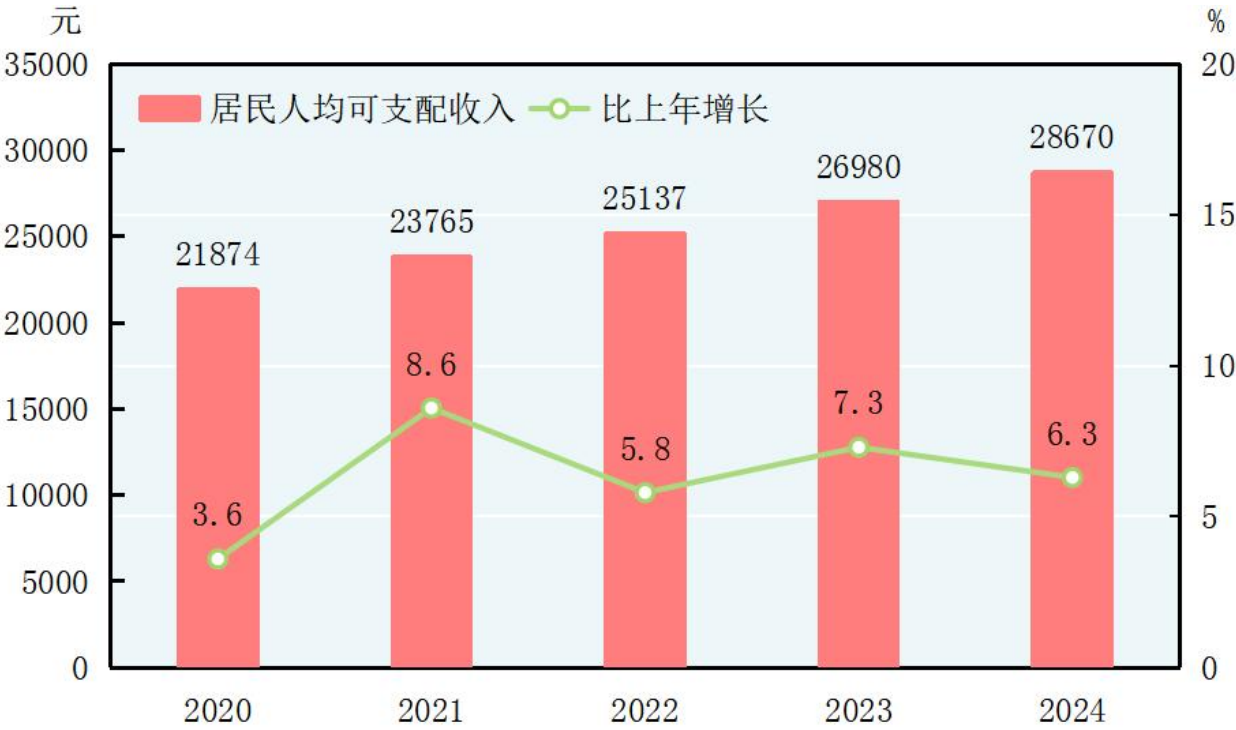
年末全县共有卫生机构 948 个，其中医院 18 个，在医院中有公立医院 6 个，民营医院 12 个；基层医疗卫生机构 926 个，其中社区卫生服务中心（站）5 个，卫生院 21 个，村卫生室 810 个，诊所 88 个；专业公共卫生机构 4 个，其中疾病预防控制中心 1 个，妇幼保健院（所、站）1 个，卫生监督所（中心）1 个。卫生机构床位 7376 张，年末卫生技术人员 6564 人，其中执业（助理）医师 2653 人，注册护士 3094 人。按机构分，医院卫生技术人员 3072 人，卫生院卫生技术人员 1507 人，社区卫生服务中心（站）卫生技术人员 178 人，疾病预防控制中心卫生技术人员 57 人，妇幼保健院（所、站）卫生技术人员 214 人。全年总诊疗人数 586.09 万人，总出院人数 15.91 万人。

九、人民生活和社会保障

全年全县居民人均可支配收入 28669.6 元，同比增长 6.3%，居民人均消费支出 19114.2 元，同比增长 4.5%。按常住地分，城镇居民人均可支配收入 40371.2 元，同比增长 6%，

城镇居民人均消费支出 22971.8 元，增长 4.3%；农村居民人均可支配收入 21832.5 元，同比增长 7.4%，农村居民人均消费支出 16860.3 元，同比增长 4.9%。

图 6 2020—2024 年居民人均可支配收入及其增长速度



全年全县城乡居民参加基本养老保险人数 70.54 万人。城镇职工参加养老保险人数 8.48 万人，其中机关事业单位参加养老保险人数 2.58 万人，企业参加养老保险人数 5.9 万人。参加失业保险人数 4.32 万人。参加城镇职工医疗保险人数 6.23 万人，参加城乡居民医疗保险人数 105.86 万人，参加商业医疗保险人数 112.1 万人。全年全县共发放城镇居民最低生活保障金 1113.8 万元，城镇享受最低生活保障人数 0.28 万人。发放农村居民最低生活保障金 17641.6 万元，农村享受最低生活保障人数 6.25 万人。销售社会福利彩票

3200 万元，接受社会捐赠 307.97 万元。

十、科技资源环境

全年全县研究与试验发展（R&D）经费支出 2.84 亿元，比上年增长 24%，共有科学研究开发机构 70 个，研究与试验发展（R&D）人员 958 人。全年全县授权专利 584 件，截至年底，有效发明专利 71 件。年末全县共有省级工程技术研究中心 27 个，签订技术合同 349 份，技术合同成交额 14.67 亿元。

年末全县拥有国家地理标志产品保护产品 3 个。检验检测机构 4 个。完成产品认证的企业 14 个。强制性产品认证证书 164 张。法定计量技术机构 1 个。强制检定计量器具 3644 台件。新建计量标准 1 项。

全年全县完成造林面积 739 公顷，其中人工造林 354 公顷。义务植树 42.5 万人次，植树 128 万株，森林覆盖率 8.94%，林木覆盖率 18.96%。

全年全县总用水量 20609.6 万立方米，其中生活用水 3545.7 万立方米，农业用水 13088.3 万立方米，工业用水 1030 万立方米，人工生态环境补水量 2945.5 万立方米。

年末全县已发现的矿种 21 种，查明资源储量矿种 11 种，已开发利用的矿种 11 种，其中：能源矿种 1 种，金属矿产 3 种，非金属矿产 8 种。

全年全县环境保护系统共有职工 135 人，环境监测人员

50 人，污水处理厂 4 个，城区内垃圾处理厂 1 个，环境污染治理投资额 2550 万元，化学需氧量排放量 10.2 吨，二氧化硫排放量 35.19 吨，工业固体废物综合利用率 93%，工业用水重复利用率 50.6%，工业废水排放量达标率 100%，工业烟尘排放量达标率 100%，城市生活污水处理率 178%，地表水达到或好于 III 水体比例 75%，城市生活垃圾无害处理率 100%，城市空气质量优良天数 310 天，城市空气质量优良天数比例 84.6%，PM2.5 年均浓度 35 微克/立方米，PM10 年均浓度 63 微克/立方米。

注：

1. 本公报 2024 年数为初步统计结果。部分数据因四舍五入的原因，存在着与分项合计不等的情况，最终以统计年鉴为准。

2. 资料来源：本公报中城镇新增就业、下岗失业人员再就业、就业困难人员就业、新增农村劳动力转移就业、发放小额担保贷款金额、外出务工人数、参加城镇养老、城乡居民养老、失业保险数据来自县人力资源和社会保障局；户籍人口、农业人口数据来自公安局；“专精特新”、“小巨人”企业数据来自县工信局；财政数据来自县财政局；进出口数据来自县商务局；实际利用外商直接投资、引进省外资金数据来自县招商局；客运量、货运量、周转量数据来自县交通运输局；邮政业务数据来自县邮政公司；金融机构人民币各项存贷款数据、保险数据来自县金融监管支局；教育数据来自县教体局；销售体育彩票销售额、体育赛事数据来自县体育事业发展中心；省级工程技术研究中心、签订技术合同、技术合同成交额数据来自县科技局；授权专利、国家地理标志产品、检验检测机构、完成产品认证的企业、法定

计量技术机构、强制性产品认证证书、强制检定计量器具、新建计量标准来自县市场监督管理局；艺术表演团体、文化馆、公共图书馆、图书藏量、博物馆、全国重点文物保护单位、省文物保护单位、广播电视人口覆盖率、旅游数据来自县文广旅局；综合档案馆数据来自县档案馆；医疗卫生数据来自县卫健委；医疗保险数据来自县医疗保障局；粮食、畜产品、城乡居民收支数据来自国家统计局唐河调查队；高标准良田面积、涉农产业园区、“三品一标”农产品、“三品一标”农产品基地面积、设施农业种植占地面积、设施畜牧养殖占地面积、畜禽粪污综合利用率数据来自农业农村局；城乡低保、销售福利彩票、接受社会捐赠数据来自县民政局；污水治理、垃圾无害处理数据来自县城管局；各种矿种、大中型矿产地数据来自县自然资源和规划局；用水量数据来自县水利局；环境数据来自县生态环境局；造林、自然保护区、森林覆盖率数据来自县林业局；其他数据来自县统计局。

2025 年 4 月